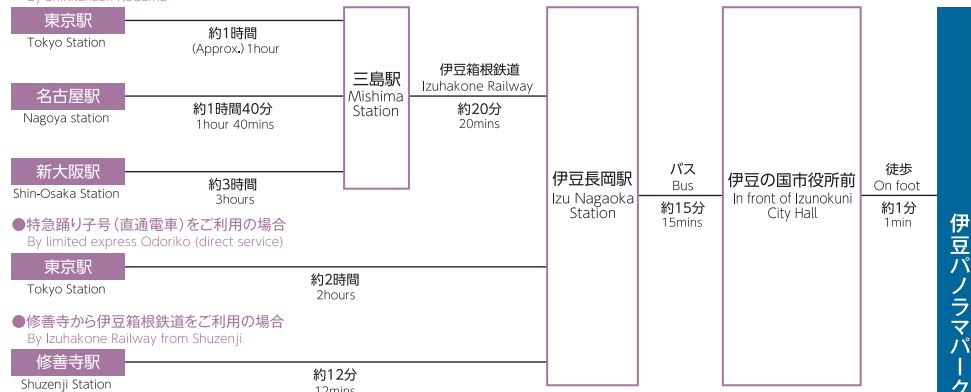



Access

電車・バスのご利用 How to access by train and bus

- 新幹線こだまをご利用の場合
By Shinkansen Kodama



- 特急踊り子号(直通電車)をご利用の場合
By limited express Odoriko (direct service)

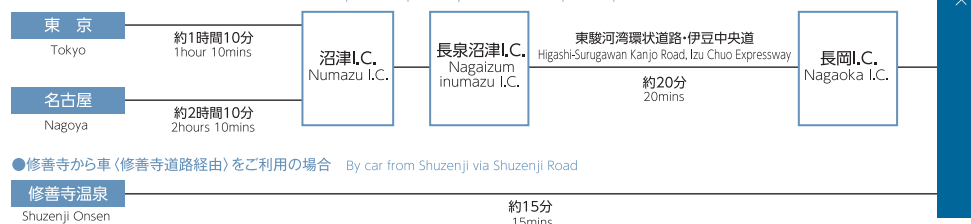


- 修善寺から伊豆箱根鉄道をご利用の場合
By Izuhakone Railway from Shuzenji



マイカーのご利用 By private vehicle

- 東名高速道路・新東名高速道路をご利用の場合 By Tomei Expressway / Shin Tomei Expressway



当施設をご利用になるみなさまへ

当施設は、自然の中での滞在時間を楽しむ施設であり、自然やご利用施設に特有の様々な危険が潜んでいるご理解、ご了承のうえ、ご自身の注意により危険を回避してください。また弊社ホームページ(<http://www.panoramapark.co.jp/>)や場内に掲示されている「索道事業輸送約款」ならびに「施設利用約款」にある事項を遵守し、事故のないようご利用ください。

新型コロナウイルス感染症対策について

国や自治体、業界団体などの関連各所のガイドラインを遵守しながら、●身体的・物理的距離の確保●衛生管理の徹底●従業員の健康管理の徹底の観点で感染症対策を講じております。具体的な対策については弊社ホームページをご覧ください。

お客様の安全を第一に、皆様が安心して滞在をお楽しみいただけますよう、感染防止を徹底してまいります。今後、お客様への感染リスクの影響を考慮し、予告なく利用中止の判断をさせていただく場合がございます。ご不便をおかけいたしますが、ご理解とご協力のほどお願い申し上げます。

To visitors

The aim of our facility is to allow visitors to enjoy spending time in nature. Please note that natural environments may be hazardous, and you are responsible for your own safety. You are kindly asked to follow the Lift and Ropeway Rules and Regulations as well as the Resort Rules and Regulations posted on our website (<http://www.panoramapark.co.jp/>) and on site to prevent accidents.

Anti-COVID-19 Measures

We are taking the following measures, while also adhering to guidelines issued by national, local governments, industry groups and other related organizations: -Ensuring specific physical distance -Thorough hygiene management -Thorough health management of employees For specific measures, please see our website.

Putting our guests' health first, we are working thoroughly to prevent infection so that guests can enjoy their stay safely. Taking the effects of infection risks toward customers into consideration, we may decide to suspend use without warning in the future. We apologize for the inconvenience and ask for your understanding and cooperation.



ALPINA RESORTS

TEL.055-948-1525

〒410-2211 静岡県伊豆の国市長岡260-1

www.panoramapark.co.jp



予告なく、営業内容・料金が変更となる場合がございます。最新の情報はホームページでご確認ください。
Business details and fees are subject to change without notice. Please check the homepage for the latest information.

B

ALPINA RESORTS

Ao terrace

碧あおテラス



伊豆パノラマパーク
IZU PANORAMA PARK



www.panoramapark.co.jp

目前に広がる大パノラマで ゆったりと流れるひとときを楽しむ

Enjoy a relaxing time while admiring the magnificent panoramic view.



ロープウェイで約7分、452mの葛城山山頂では
富士山、駿河湾と水盤が一体となる大パノラマ
四季を花に囲まれる山頂エリア、旬の地元の食材を使った本格レストラン
伊豆パノラマパークでゆったりとした1日をお楽しみください。

Board a ropeway, which takes you in seven minutes to the summit of Mt. Katsuragi at an altitude of 452 meters and take in the dramatic scenery including Mt. Fuji and Suruga Bay on foot.
Admire the seasonal flowers on the summit and continue to enjoy a relaxing day in Izu Panorama Park, where fully refurbished restaurants await. The restaurants serve dishes prepared with seasonal ingredients produced in local areas.



山麓から約7分間の空中散歩が楽しめるロープウェイ
Ropeway where you can enjoy an aerial walk for about 7 minutes from the foot of the mountain



色あざやかなブルーの水盤が広がるパノラマ展望エリア「碧(あお)テラス」
Admire a panoramic view including the blue water of the bay from Ao Terrace.



四季の花が楽しめる山頂エリア
Admire seasonal flowers on the summit.



伊豆の旬の食材を使ったグルメ
Gourmet dishes prepared with seasonal ingredients produced in Izu.

富士山と駿河湾 ＼碧、が一体となる新エリア

A new terrace where you can admire a panoramic view of the blue Mt. Fuji and Suruga Bay

Ao terrace

碧^{あお}テラス

THE WATER LOUNGE

ザ・ウォーター ラウンジ

色あざやかなブルーと一体となる空間で
ごゆっくりお寛ぎください。
Relax in this space where you feel as
though you could immerse yourself in the
splendid blue environment.
(30分1ドリンク制、予約不要)



富士山を望む木々に囲まれた
特等席。
Special seats surrounded by
trees have a view of Mt. Fuji.
(要事前予約)
料金 平日 3,000円(45分)
土・日・祝 3,500円(45分)



山頂にある和をテーマにし
た空間。開放感ある2段デッ
キもご利用いただけます。
A Japanese-style restaurant
situated on the summit. A
spacious two-story deck is
also available.
営業時間:9:00~17:00
(冬季は16:30)



左から抹茶ロールケーキ、抹茶レモネード
抹茶チーズケーキ

葛城珈琲

Katsuragi Coffee

オリジナルブラックカレーやコーヒー
などをお楽しみいただけます。
Savor our original black curry and
coffee.
営業時間:9:00~17:00(冬季は16:30)



左からレモネード、葛城サンライズ、
駿河オーシャン

四季の自然を愉しむ

Admire the changes of the seasons on the summit.



コモレビウォーク (仮称)

Komorebiwalk

初夏の新緑、秋の紅葉に彩られる
四季の風を感じる小径です。

Follow the path to admire the changes of
the seasons, including fresh green leaves
at the beginning of summer and red leaves
in autumn.

2024.11

New area open



さえずりテラス (仮称)

Saezuri Terrace

円形にデザインされたビュースポット。
富士山、駿河湾を眼下に見下ろす浮遊感を体験できます。
A circularly designed viewing spot.
Experience the sensation of floating
as you look down on Mt. Fuji and Suruga Bay.

2024.11 New area open



山頂エリアでは四季折々の花がお迎えます。Seasonal flowers await on the summit.



ロウバイ…2月上旬頃
Chimonanthus: Early February



ソメイヨシノ…4月上旬頃
Yoshino cherry: Early April



ミツバツツジ…4月中旬頃
Rhododendron dilatatum: Mid-April



アジサイ…6月頃
Hydrangea: June



ツツジ…4月中旬頃
Azalea: Mid-April



平安時代からの歴史を誇る葛城神社
Katsuragi Shrine, which has a history that can be traced back to the Heian period

地元の旬の食材にこだわった料理に舌つづみ

Enjoy dishes prepared with seasonal ingredients produced in local areas.



TRATTORIA IZU PARADISO

トラットリア 伊豆パラディーゾ

伊豆ならではの旬の食材を使った本格ピッツアやパスタなどこだわりのイタリア料理です。

Enjoy an array of Italian dishes, such as authentic pizzas and pasta, carefully prepared with seasonal ingredients produced in Izu.

山麓エリア
営業時間:11:00~16:00(ラストオーダー15:00)





伊豆パノラマパーク IZU PANORAMA PARK



2024.11 New area open

さえずりテラス (仮称)
Saezuri Terrace



コモレビウォーク (仮称)
Komorebiwalk



ロープウェイ 営業時間・料金のご案内

Ropeway: Opening hours and fares

【営業時間】 Opening hours 【乗車料金】 Fares ※2024年7月現在

夏季 summer 2/16~10/15		大人	子ども	幼児
		Adult	Child	Infant
上り Ascend	9:00~17:00	往復 Round trip 2,500円	1,400円	900円
下り Descend	9:00~17:30	片道 One way 1,800円	1,000円	600円
冬季 winter 10/16~2/15		※大人(中学生以上)、子ども(小学生) 幼児(3才以上)		
上り Ascend	9:00~16:30	* Adult fare (Junior-high school students and older), child are (elementary school children), infant are (3 years old and over)		
下り Descend	9:00~17:00			

営業時間は気象状況などにより変更となる場合があります。6月にメンテナンス休業を予定しています。ホームページにてご確認ください。お電話にてお問い合わせください。
Infectious disease prevention and control and weather conditions may affect opening hours. Check the latest information on our website or contact us via telephone.



山麓

ブルーマーケット Blue Market!

伊豆の銘菓や人気のお土産品を豊富にご用意した伊豆エリア最大級の品揃えが自慢。ご当地土産やオリジナルグッズが大変好評です。

Boasts the largest selection of local confectionaries and souvenirs in Izu. The top-selling items include souvenirs and goods featuring Mt. Fuji.

